

Skjul dine affaldsbeholdere

– vejledende mindstemål



**Kolding
Kommune**
en del af trekantområdet

Sammen designer vi livet

Når du bygger et skjul til dine affaldsbeholdere, skal du overholde nogle mindstemål, så skraldemanden kan komme til:

Vi ved endnu ikke, hvilken leverandør der skal levere beholderne. Derfor er disse tal baseret på branchens største beholdere.

Der skal være mindst 20 cm luft til væg, hegn mv. og mindst 10 cm mellem beholderne. Derudover skal adgangsvejen og indgangen til dit beholderskjul være mindst 90 cm bred.

Hvis du bygger et lukket beholderskjul, skal skraldemanden mindst have 110 cm til at køre beholderne rundt på, og der skal mindst være 220 cm frihøjde til taget på beholderskjulet, uanset om det er egentligt tag, i carporte, skure, under træer osv. Endelig skal lågen/døren til skjulet selv kunne stå åben, og skraldemanden må ikke skulle løfte i lågen/døren for at åbne den.

Se mere på www.kolding.dk/adgangsvej

Dimensioner

Håndtag nede og låg lukket

240L-beholder

Bredde: 70 cm

Dybde: 90 cm

Højde: 105 cm

370L-beholder

Bredde: 80 cm

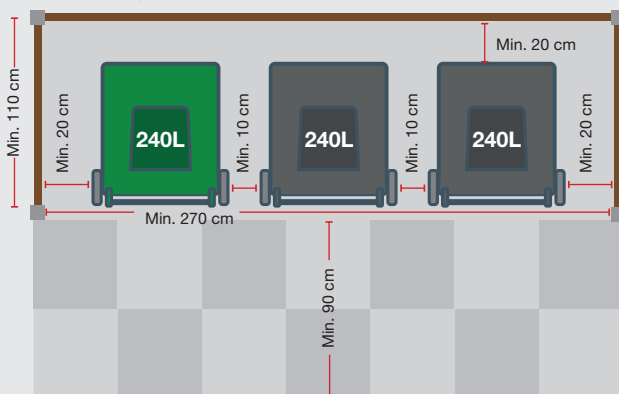
Dybde: 95 cm

Højde: 110 cm

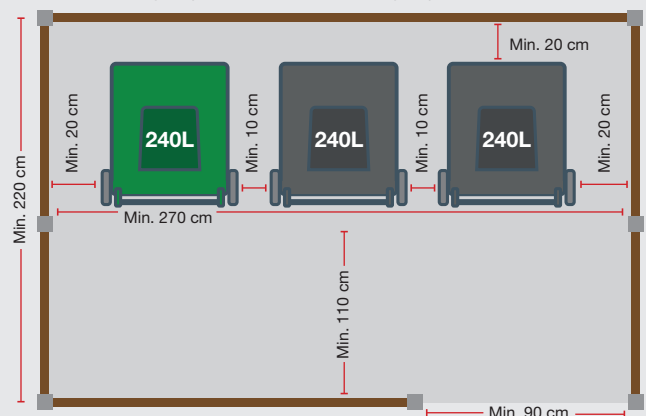
Beholderskjul – eksempler (vejledende mindstemål)

Standardløsning

Åbent skjul

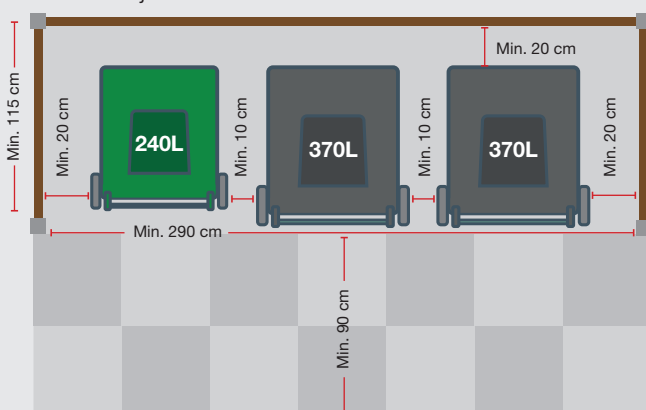


Lukket skjul (min. 220 cm frihøjde)



Løsning med større beholdere til genanvendeligt affald

Åbent skjul



Lukket skjul (min. 220 cm frihøjde)

